

Описание функциональных возможностей «Кассовое ядро БФР»

Оглавление

Сокращения.....	3
Введение	3
Авторизация	3
Первый запуск.....	4
Установка ФН	4
Замена ФН.....	5
Регистрация ККТ	6
Регистрация ККТ для работы с ФФД 1.05	7
Регистрация ККТ для работы с ФФД 1.1	10
Регистрация ККТ для работы с ФФД 1.2	16
Перерегистрация ККТ	21
Перерегистрация ККТ по причине замены ФН	21
Перерегистрация ККТ без замены ФН.....	22
Перерегистрация ККТ по причине изменения версии ФФД с 1.05 или 1.1 на ФФД 1.2.	24
Перерегистрация по причине изменения версии модели ККТ.....	24
Работа с ККТ.....	24
Смена.....	25
Создание чека по ФФД 1.05.....	28
Особенность создания чека по ФФД 1.1.	30
Особенность создания чека по ФФД 1.2.	30
Чек коррекции	31
Дополнительные элементы документа коррекции для ФФД 1.1:.....	32
Дополнительные элементы документа коррекции для ФФД 1.2:.....	32
Работа с архивом ФН	33
Фискальный документ	34
Квитанция ОФД.....	35
Закрытие ФН.....	35
Аварийное закрытие ФН.....	36
Параметры ФН	36

Сокращения

ФН – Фискальный Накопитель.

МГМ – Массо-Габаритный Макет

ККТ – Контрольно-Кассовая Техника.

ОФД – Оператор Фискальных Данных.

ЦТО – Центр Технического Обслуживания.

ФНС – Федеральная Налоговая Служба.

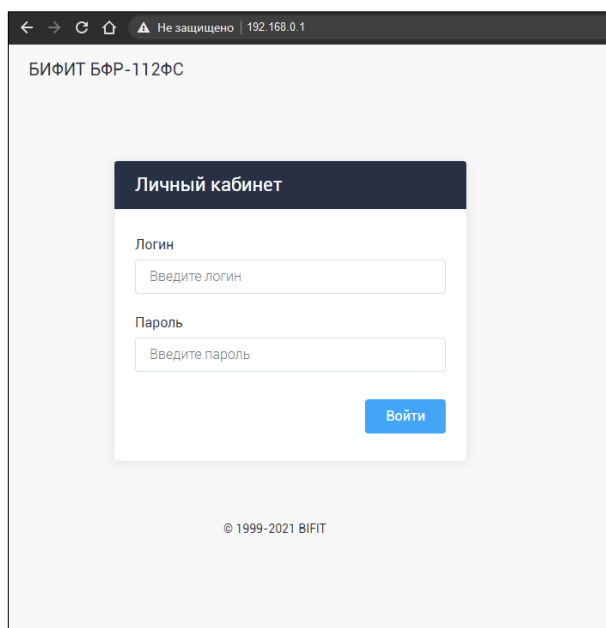
ФФД – Формат Фискальных Документов.

Введение

Кассовое ядро является частью ККТ «БФР-112ФС» и обеспечивает соответствие контрольно-кассовой техники требованиям, установленным законодательством. Данный документ предназначен для пользователей ККТ и описывает функциональные возможности кассового ядра БФР, с помощью которых происходит управление ККТ. Для корректной работы Кассового ядра БФР, помимо ККТ «БФР-112ФС», необходимо установить в ККТ ФН или МГМ. Напоминаем, что использование МГМ при реальном расчете с покупателями строго запрещено.

Авторизация

Откройте браузер и введите в адресную строку IP адрес Вашей ККТ «БФР-112ФС».



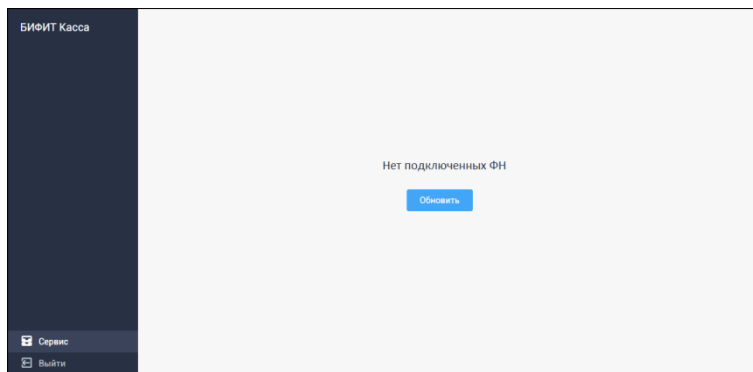
Введите логин/пароль, установленные по умолчанию: **admin/30**.

Первый запуск

Личный кабинет Администратора состоит из двух основных частей:

1. Меню – темная часть, находящаяся в левой части экрана;
2. Информационное окно – светлая, правая часть экрана.

После включения питания и первого запуска ПО, в отсутствии установленного в ККТ ФН, пользователю доступно следующее информационное окно.



Доступны следующие пункты меню:

1. Сервис
2. Выход

Перейдите в меню СЕРВИС.

Установка ФН

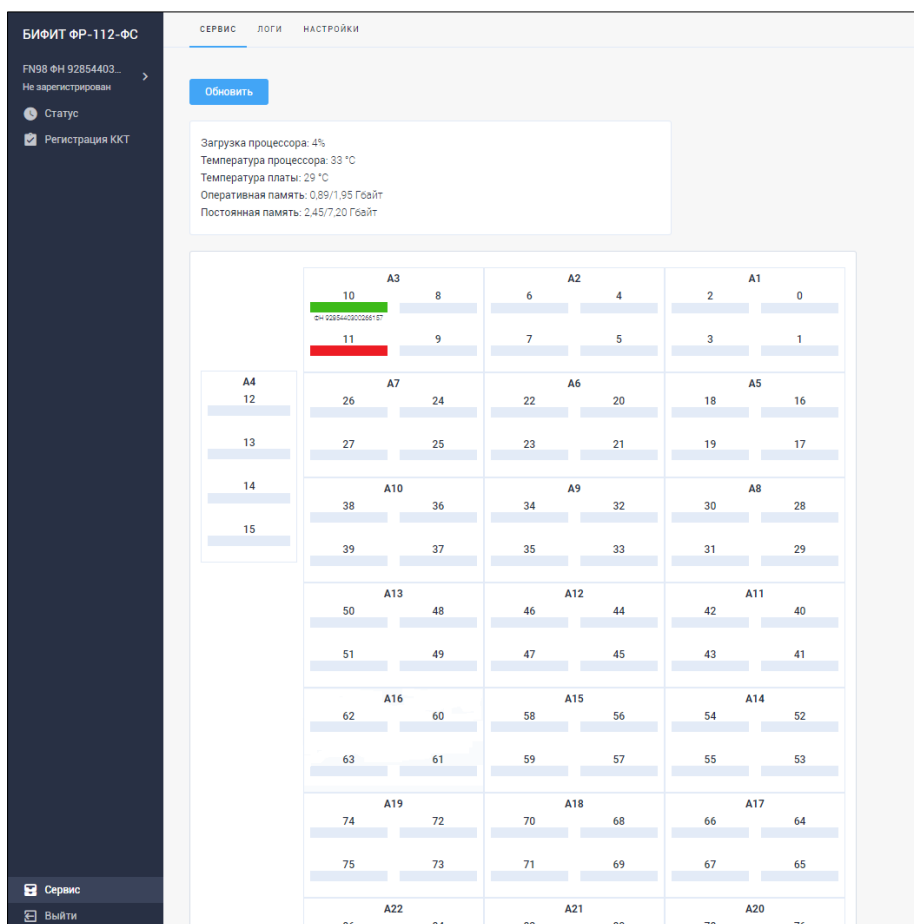
При наличии хотя бы одного установленного ФН в составе ККТ и подачи на него питания пользователю становится доступна следующая информация и разделы:

В темной части экрана (в МЕНЮ):

1. Информация об текущем фискальном накопителе (по порядку расположения на карте ФН).
2. Меню Статус (содержит информацию о статусе выбранного ФН)
3. Меню Регистрация ККТ (позволяет зарегистрировать ККТ с выбранным ФН, т.е. активировать этот ФН в составе ККТ).

В светлой части экрана (в Информационном окне):

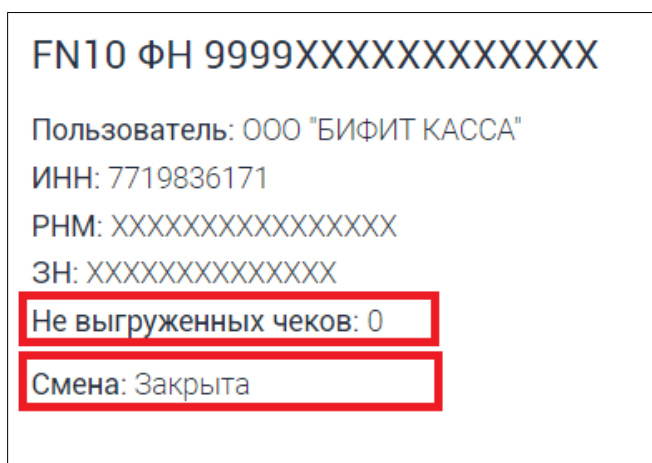
На карте ФН будет отображена информация об установленных ФН, без поданного питания, и о ФН, на которые питание подано.



Замена ФН

При замене фискального накопителя необходимо предварительно закрыть архив ФН. Для этого необходимо:

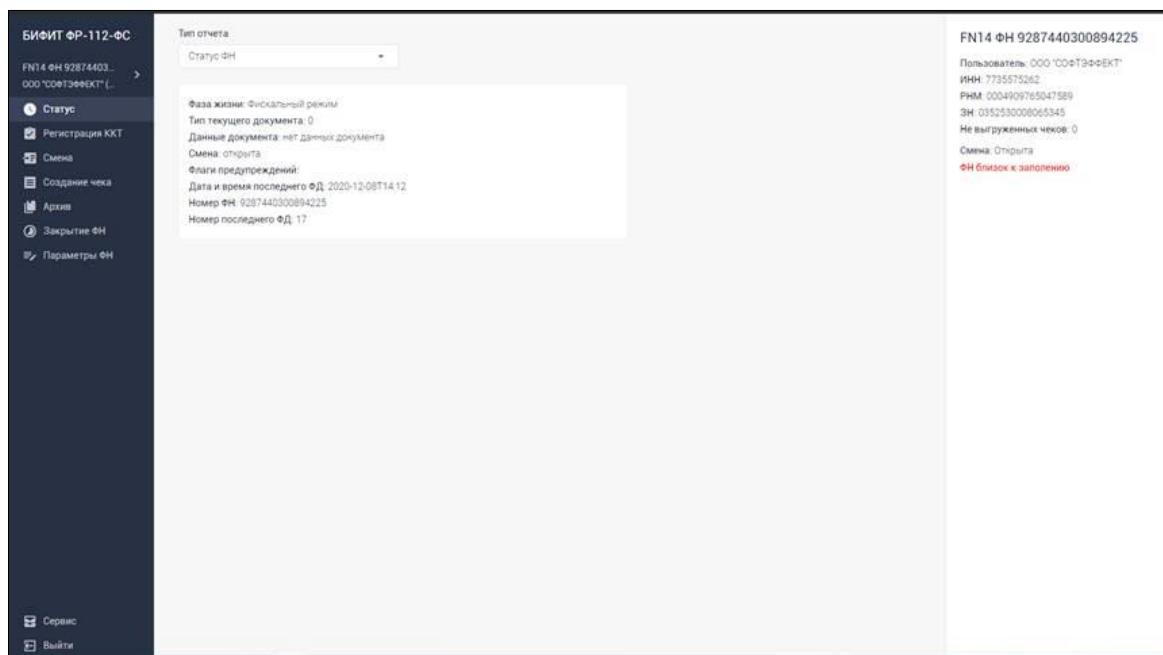
1. Закрыть смену в ККТ «БФР-112ФС», как описано в подразделе «1. Смена» раздела «Работа с ККТ», и дождаться передачи всех фискальных документов (ФД) в ОФД. Текущее состояние смены и количество не переданных в ОФД документов можно увидеть в меню Статус.



2. Закрыть ФН, как описано в подразделе «6. Закрытие ФН» раздела «Работа с ККТ».

3. Подать питание на любой не активированный ФН, установленный ранее в ККТ.
4. Зарегистрировать ККТ с новым ФН (активировать ФН в составе ККТ, раздел «Регистрация ККТ»).
5. Если не активированных ФН в составе ККТ нет, и нет свободных разъемов ФН, извлеките использованный ФН, чтобы заменить его на новый, не активированный ФН. Для этого отключите питание на ФН, извлеките его из ККТ «БФР 112-ФС» и установите в этот разъем новый ФН (см. подраздел «Установка ФН»). Извлеченный из ККТ ФН подлежит хранению в течение не менее 5 лет.

Внимание! В случае, заполнения ФН или приближении срока окончания действия ФН, в меню «СТАТУС» в правой части экрана будет отображено предупреждение: «**ФН близок к заполнению**»



Регистрация ККТ

При регистрации ККТ необходимо выполнить следующие действия:

1. Выбрать в Меню тот ФН, который нужно активировать с ККТ.
2. Перейти в раздел меню РЕГИСТРАЦИЯ ККТ и выбрать версию ФФД.

Дальше, в зависимости от выбранной версии ФФД действия будут немного отличаться.

Регистрация ККТ для работы с ФФД 1.05

Вы выбрали ФФД 1.05.

Продолжайте заполнять поля формы Регистрация, показанной ниже.

БИФИТ ФР-112-ФС
 FN98 ФН 92854403...
 Не зарегистрирован
 Статус
 Регистрация ККТ

Регистрация
 Версия ФФД 1209: ФФД 1.05
 Тип регистрации: Первичная регистрация

Пользователь
 Наименование 1048: Введите наименование
 ИНН 1018: Введите ИНН
 Адрес расчетов 1009: Введите адрес
 Место расчетов 1187: Введите место
 Системы налогообложения 1062: Не выбрано
 Признак агента 1057: Не выбрано

Параметры ККТ
 Регистрационный номер 1037: Введите номер
 Заводской номер 1013: Не выбрано
 Режим работы: Не выбрано
 Часовой пояс: Москва (UTC+03:00)
 Номер автомата 1036: Введите номер

Параметры ОФД
 ОФД: Нестандартный
 Наименование 1046: Введите наименование
 ИНН 1017: Введите ИНН
 Хост: Введите хост
 Порт: 0
 Сайт ФНС 1060: nalog.ru
 E-mail отправителя чеков 1117: Введите e-mail

Кассир
 Имя 1021: Введите имя
 ИНН 1203: Введите ИНН
 Печатная форма **Зарегистрировать**

Сервис
 Выйти

Поле	Доступные значения	Пояснения
Версия ФФД	- ФФД 1.05 - ФФД 1.1	Вы выбрали ФФД 1.05
Тип регистрации	- ПЕРВИЧНАЯ РЕГИСТРАЦИЯ - ЗАМЕНА ФН	Выберите первый пункт. (второй пункт используется в качестве причины перерегистрации в случае перерегистрации ККТ по причине замены ФН)
Наименование		Введите наименование организации вместе с правовой формой, которая будет использоваться ККТ в расчетах
ИНН		Введите ИНН организации
Адрес расчётов		Введите адрес, где установлена ККТ
Место расчётов		Введите наименование и адрес организации, которая

		<i>разместила у себя ККТ</i>
Система налогообложения	<ul style="list-style-type: none"> - ОСН - УСН доход - УСН доход – расход - ЕНВД - ЕСХН - Патент 	<i>Отметьте галочками те системы налогообложения, которые будете использовать, и которые указаны в заявлении на регистрацию ККТ в ФНС</i>
Признак агента	<ul style="list-style-type: none"> - БАНКОВСКИЙ АГЕНТ - БАНКОВСКИЙ СУБАГЕНТ - ПЛАТЕЖНЫЙ АГЕНТ - ПЛАТЕЖНЫЙ СУБАГЕНТ - ПОВЕРЕННЫЙ - КОМИССИОНЕР - АГЕНТ - ПРОВЕДЕНИЕ АЗАРТНЫХ ИГР - ПРОВЕДЕНИЕ ЛОТЕРЕИ - ПРОДАЖА ПОДАКЦИЗНОГО ТОВАРА 	<i>Если организация, использующая ККТ, работает с агентскими платежами или реализует комиссионные товары, укажите нужные признаки.</i>
Регистрационный номер	<рег. номер >	<i>Укажите РНМ, присвоенный данному экземпляру ККТ «БФР-112ФС» на основании заявления Пользователя в ФНС о регистрации ККТ.</i>
Заводской номер	<зав.номер >	<i>Кликните на поле. В выпадающем окне Вы увидите записанный в ККТ «БФР-112ФС» заводской номер. Убедитесь, что номер соответствует номеру в паспорте ККТ. Если соответствует, то кликните по номеру. Если заводской номер, записанный в БФР, не соответствует заводскому номеру в паспорте ККТ, необходимо прекратить дальнейшую регистрацию ККТ и обратиться к поставщику ККТ.</i>
Режим работы	<ul style="list-style-type: none"> - РАСЧЕТЫ ТОЛЬКО В ИНТЕРНЕТЕ (1108) - ПРИМЕНЕНИЕ В СФЕРЕ УСЛУГ (1109) - ПРОВЕДЕНИЕ АЗАРТНЫХ ИГР (1193) - ПРОВЕДЕНИЕ ЛОТЕРЕИ (1126) - ПРОДАЖА ПОДАКЦИЗНОГО ТОВАРА (1207) - ШИФРОВАНИЕ ДАННЫХ (1056) 	<i>Выберите нужные режимы путем установки соответствующих галок к нужным режимам работы.</i>
Часовой пояс	Новосибирск (UTC+07:00)	<i>Выберите часовой пояс, в котором будет применяться ККТ. Например, ККТ физически находится в Москве, а пользователь находится, регистрирует ККТ и производит расчёты в Новосибирске. Выберите часовой пояс Новосибирска.</i>
Номер автомата		<Не поддерживается в данной модели ККТ>
ОФД	-<ОФД 1>	<i>Укажите ОФД, которое будет</i>

	-<ОФД 2> ... -<ОФД n> - «Нестандартный»	<i>передать данные в ФНС. Поле представляет собой выпадающий список - справочник ОФД, с предварительно указанными параметрами. В случае выбора ОФД из списка, следующие параметры: Наименование ОФД, ИНН ОФД, Хост и Порт будут заполнены автоматически. В случае выбора пункта Нестандартный, данные параметры (Наименование ОФД, ИНН ОФД, Хост и Порт) необходимо будет заполнить далее вручную.</i>
Наименование ОФД		<i>Укажите наименование ОФД с которым заключен договор, если его нет в указанном выше списке</i>
ИНН ОФД		<i>Укажите ИНН ОФД</i>
Хост		<i>Укажите адрес сервера ОФД</i>
Порт		<i>Укажите порт ОФД</i>
Сайт ФНС	nalog.ru	
Е-mail отправителя чеков		<i>Введите электронный адрес, который будет рассылать пользователям электронные чеки.</i>
Имя кассира		<i>Введите имя кассира, который произведет регистрацию ККТ</i>
ИНН кассира		<i>Укажите ИНН кассира, который произведет регистрацию ККТ (для ФФД 1.05 поле можно не заполнять)</i>
Печатная форма		<i>Признак, определяющий, в каком виде выводить данные фискального документа: В виде тэгов ФФД или в виде печатной формы</i>

Вариант №1 заполнения поля «ПЕЧАТНАЯ ФОРМА»: Галку «ПЕЧАТНАЯ ФОРМА» не ставим, получим отчет о регистрации в виде набора тэгов.

- a. Нажмите ЗАРЕГИСТРИРОВАТЬ
- b. Перед вами на экране ОТЧЕТ О РЕГИСТРАЦИИ в тэгах ФФД (см. ниже)

1141 номер ФН: 9999078902004958
 1037 регистрационный номер ККТ: 000000067039716
 1018 ИНН пользователя: 7719836171
 1040 номер ФД: 1
 1012 дата, время: 1579785900
 1077 ФПД: 53894286008699
 1056 признаки шифрования: 0
 1002 признак автономного режима: 0
 1001 признак автоматического режима : 0
 1109 признак расчетов за услуги: 0
 1110 признак АС БСО: 0
 1108 Признак ККТ для расчетов только в Интернет: 1
 1062 системы налогообложения: 1
 1048 наименование пользователя: БИФИТ КАССА
 1221 признак установки принтера в автомате: 0
 1207 признак торговли подакцизными товарами: 0
 1193 признак проведения азартных игр: 0
 1126 признак проведения лотереи: 0
 1057 признак агента: 0
 1013 заводской номер ККТ: 4300704612357001
 1021 кассир: Иван
 1009 адрес расчетов: г.Москва, Ниж.Первомайская, д.46
 1187 место расчетов: Магазин
 1060 адрес сайта ФНС: nalog.ru
 1117 адрес электронной почты отправителя чека: kassa@bifit.com
 1017 ИНН ОФД: 7704211201
 1046 наименование ОФД: f1test.taxcom.ru
 1188 версия ККТ: 001
 1189 версия ФФД ККТ: 2
 1000 наименование документа: Отчет о рег.

Вариант №2 заполнения поля «ПЕЧАТНАЯ ФОРМА»: Установим галку «ПЕЧАТНАЯ ФОРМА», чтобы получить отчет в печатной форме¹

- c. Нажмите ЗАРЕГИСТРИРОВАТЬ
- d. Перед вами на экране ОТЧЕТ О РЕГИСТРАЦИИ в виде изображения печатной формы чека

Чек
×

Отчет о рег.
18:12:20 17:39

АО БИФИТ
г.Москва, Ниж.Первомайская, д.46
Офис

ИНН 7719836171

СНО
УСН доход
КАССИР Администратор
ККТ ДЛЯ ИНТЕРНЕТ

ЭЛ. АДР. ОТПРАВИТЕЛЯ
noname@email.com

САЙТ ФНС nalog.ru
ОФД 000 Такском
ИНН ОФД 7704211201
ЗН ККТ 98065732341001
РН ККТ 000000067039716
ФН 9999078902006129
ФД 60050
ФФД ФН 1.05
ФФД ККТ 1.05
ВЕР. ККТ 001
ФП 0316997629

Регистрация ККТ для работы с ФФД 1.1

Вы выбрали ФФД 1.1.

Продолжайте заполнять поля формы Регистрация, показанной ниже.

¹ В приложении «ЛК Администратора БФР», печатная форма настроена на ширину 32 символа.

БИФИТ ФР-112-ФС

FN98 ФН 92854403...
Не зарегистрирован

🕒 Статус

📄 **Регистрация ККТ**

🔗 Сервис

🚪 Выйти

Регистрация

Версия ФФД 1209

Тип регистрации

Пользователь

Наименование 1048

ИНН 1018

Адрес расчетов 1009

Место расчетов 1187

Системы налогообложения 1062

Признак агента 1057

Параметры ККТ

Регистрационный номер 1037

Заводской номер 1013

Режим работы

Часовой пояс

Номер автомата 1036

Параметры ОФД

ОФД

Наименование 1046

ИНН 1017

Хост

Порт

Сайт ФНС 1060

E-mail отправителя чеков 1117

Кассир

Имя 1021

ИНН 1203

Печатная форма Зарегистрировать

Заполните соответствующие поля этой формы:

Поле	Доступные значения	Пояснения
Версия ФФД	- ФФД 1.05 - ФФД 1.1	Выберите ФФД 1.1
Тип регистрации	- ПЕРВИЧНАЯ РЕГИСТРАЦИЯ	Выберите первый пункт.

	- ЗАМЕНА ФН	<i>(второй пункт используется в качестве причины перерегистрации в случае перерегистрации ККТ по причине замены ФН)</i>
Наименование		<i>Введите наименование организации вместе с правовой формой, которая будет использовать ККТ в расчетах</i>
ИНН		<i>Введите ИНН организации</i>
Адрес расчётов		<i>Введите адрес, где установлена ККТ</i>
Место расчётов		<i>Введите URL сайта</i>
Система налогообложения	- ОСН - УСН доход - УСН доход – расход - ЕНВД - ЕСХН - Патент	<i>Отметьте галочками те системы налогообложения, которые будете использовать, и которые указаны в заявлении на регистрацию ККТ в ФНС</i>
Признак агента	- БАНКОВСКИЙ АГЕНТ - БАНКОВСКИЙ СУБАГЕНТ - ПЛАТЕЖНЫЙ АГЕНТ - ПЛАТЕЖНЫЙ СУБАГЕНТ - ПОВЕРЕННЫЙ - КОМИССИОНЕР - АГЕНТ	<i>Если организация, использующая ККТ, работает с агентскими платежами или реализует комиссионные товары, укажите нужные признаки.</i>
Регистрационный номер	<рег. номер >	<i>Укажите РНМ, присвоенный данному экземпляру ККТ «БФР-112ФС» на основании заявления Пользователя в ФНС о регистрации ККТ</i>
Заводской номер	<зав.номер >	<i>Кликните на поле. В выпадающем окне Вы увидите записанный в ККТ «БФР-112ФС» заводской номер. Убедитесь, что номер соответствует номеру в паспорте ККТ. Если соответствует, то кликните по номеру. Если заводской номер, записанный в БФР, не соответствует заводскому номеру в паспорте ККТ, необходимо прекратить дальнейшую регистрацию ККТ и обратиться к поставщику ККТ.</i>
Режим работы	- РАСЧЕТЫ ТОЛЬКО В ИНТЕРНЕТЕ (1108) - ПРИМЕНЕНИЕ В СФЕРЕ УСЛУГ (1109) - ПРОВЕДЕНИЕ АЗАРТНЫХ ИГР (1193) - ПРОВЕДЕНИЕ ЛОТЕРЕИ (1126) - ПРОДАЖА ПОДАКЦИЗНОГО ТОВАРА (1207) - ШИФРОВАНИЕ ДАННЫХ (1056)	<i>Выберите нужные режимы путем установки соответствующих галок к нужным режимам работы.</i>
Часовой пояс	Новосибирск (UTC+07:00)	<i>Выберите часовой пояс, в котором будет применяться касса. Например, касса установлена в Москве, а</i>

		<i>пользователь производит расчёты в Новосибирске. Выберите часовой пояс Новосибирска.</i>
Номер автомата		<Не поддерживается в данной модели ККТ>
ОФД	-<ОФД 1> -<ОФД 2> ... -<ОФД n> - «Нестандартный»	<i>Укажите ОФД, которое будет передавать данные в ФНС. Поле представляет собой выпадающий список - справочник ОФД, с предварительно указанными параметрами. В случае выбора ОФД из списка, следующие параметры: Наименование ОФД, ИНН ОФД, Хост и Порт будут заполнены автоматически. В случае выбора пункта Нестандартный, данные параметры (Наименование ОФД, ИНН ОФД, Хост и Порт) необходимо будет далее заполнить вручную.</i>
Наименование ОФД		<i>Укажите наименование ОФД с которым заключен договор</i>
ИНН ОФД		<i>Укажите ИНН ОФД</i>
Хост		<i>Укажите адрес сервера ОФД</i>
Порт		<i>Укажите порт ОФД</i>
Сайт ФНС	nalog.ru	
E-mail отправителя чеков		<i>Введите электронный адрес, который будет рассылать пользователям электронные чеки.</i>
Имя кассира		<i>Введите имя кассира*, который произвел регистрацию ККТ</i>
ИНН кассира		<i>Укажите ИНН кассира*, который произвел регистрацию ККТ (поле обязательно для ФФД 1.1)</i> <i>* Реквизиты «кассир» (тег 1021) и «ИНН кассира» (тег 1203) могут не включаться в состав ФД в случае применения ККТ для расчетов, осуществляемых с использованием автоматических устройств для расчетов.</i>
Печатная форма		<i>Признак, определяющий, в каком виде выводить данные фискального документа: В виде тэгов ФФД или в виде печатной формы</i>

Вариант №1 заполнения поля «ПЕЧАТНАЯ ФОРМА»: Галку «ПЕЧАТНАЯ ФОРМА» не ставим, получим отчет о регистрации в виде набора тэгов.

- a. Нажмите ЗАРЕГИСТРИРОВАТЬ
- b. Перед вами на экране ОТЧЕТ О РЕГИСТРАЦИИ в тэгах ФФД (см. ниже)

1209 номер версии ФФД: 3
1190 версия ФФД ФН: 3
1041 номер ФН: 9999078902006129
1037 регистрационный номер ККТ: 0000000067039716
1018 ИНН пользователя: 7719836171
1040 номер ФД: 60051
1012 дата, время: 1608542580
1077 ФПД: 37400827484735
1017 ИНН ОФД: 7704211201
1056 признак шифрования: 0
1002 признак автономного режима: 0
1001 признак автоматического режима: 0
1109 признак расчетов за услуги: 0
1110 признак АС БСО: 0
1108 признак ККТ для расчетов только в Интернет: 1
1062 системы налогообложения: 63
1207 признак торговли подакцизными товарами: 0
1193 признак проведения азартных игр: 0
1126 признак проведения лотереи: 0
1221 признак установки принтера в автомате: 0
1213 ресурс ключей ФП: 263
1157 счетчики итогов ФН
1134 количество чеков (БСО) и чеков коррекции (БСО коррекции) со всеми признаками расчетов:
59824
1129 счетчики операций "приход"
1135 количество чеков (БСО) по признаку расчетов: 59822
1201 общая итоговая сумма в чеках (БСО): 2716171.31
1136 итоговая сумма в чеках (БСО) наличными денежными средствами: 673737.20
1138 итоговая сумма в чеках (БСО) безналичными: 2042134.11
1218 итоговая сумма в чеках (БСО) предоплатами (авансами): 300.00
1219 итоговая сумма в чеках (БСО) постоплатами (кредитами): 0.00
1220 итоговая сумма в чеках (БСО) встречными предоставлениями: 0.00
1139 сумма НДС по ставке 20%: 296612.44
1140 сумма НДС по ставке 10%: 284.18
1143 сумма расчетов с НДС по ставке 0%: 258749.86
1183 сумма расчетов без НДС: 673722.29
1141 сумма НДС по расч. ставке 20/120: 0.00
1142 сумма НДС по расч. ставке 10/110: 0.00
1130 счетчики операций "возврат прихода"
1135 количество чеков (БСО) по признаку расчетов: 0
1131 счетчики операций "расход"
1135 количество чеков (БСО) по признаку расчетов: 2
1201 общая итоговая сумма в чеках (БСО): 100.00
1136 итоговая сумма в чеках (БСО) наличными денежными средствами: 0.00
1138 итоговая сумма в чеках (БСО) безналичными: 100.00
1218 итоговая сумма в чеках (БСО) предоплатами (авансами): 0.00
1219 итоговая сумма в чеках (БСО) постоплатами (кредитами): 0.00
1220 итоговая сумма в чеках (БСО) встречными предоставлениями: 0.00
1139 сумма НДС по ставке 20%: 0.00
1140 сумма НДС по ставке 10%: 0.00
1143 сумма расчетов с НДС по ставке 0%: 100.00
1183 сумма расчетов без НДС: 100.00
1141 сумма НДС по расч. ставке 20/120: 0.00
1142 сумма НДС по расч. ставке 10/110: 0.00
1132 счетчики операций "возврат расхода"
1135 количество чеков (БСО) по признаку расчетов: 0
1133 счетчики операций по чекам коррекции
1144 количество чеков коррекции (БСО коррекции) или непередаваемых чеков (БСО) и

Вариант №2 заполнения поля «ПЕЧАТНАЯ ФОРМА»: Установим галку «ПЕЧАТНАЯ ФОРМА», чтобы получить отчет в печатной форме²

- c. Нажмите ЗАРЕГИСТРИРОВАТЬ
- d. Перед вами на экране ОТЧЕТ О РЕГИСТРАЦИИ в виде изображения печатной формы чека

Чек X

Отчет о рег.
21:12:20 09:23

АО БИФИТ
г.Москва, Ниж.Первомайская, д.46
Офис БИФИТ
ИНН 7719836171

СНО
ОСН, УСН доход, УСН доход-расход
, ЕНВД, ЕСХН, Патент
КАССИР Администратор
ККТ ДЛЯ ИНТЕРНЕТ 4

ЭЛ. АДР. ОТПРАВИТЕЛЯ
noname@email.com

САЙТ ФНС nalog.ru
ОФД 000 Такском
ИНН ОФД 7704211201
ЗН ККТ 98065732341001
РН ККТ 0000000067039716
РЕСУРС КЛЮЧЕЙ 263 ДН.
ФН 9999078902006129
ФД 60051
ФФД ФН 1.1
ФФД ККТ 1.1
ВЕР. ККТ 001
ФП 0252271167

² В приложении «ЛК Администратора БФР», печатная форма настроена на ширину 32 символа.

Регистрация ККТ для работы с ФФД 1.2

Вы выбрали ФФД 1.2

Продолжайте заполнять поля формы Регистрация, показанной ниже.

БИФИТ БФР-112ФС

ФН 34 99990789020...
Не зарегистрирован

Статус

Регистрация ККТ

Сервис

Выйти

Регистрация

Версия ФФД 1209

Тип регистрации

Пользователь

Наименование 1048

ИНН 1018

Адрес расчетов 1009

Место расчетов 1187

Системы налогообложения 1062

Признак агента 1057

Параметры ККТ

Регистрационный номер 1037

Заводской номер 1013

Режим работы

Часовой пояс

Номер автомата 1036

Параметры ОФД

ОФД

Наименование 1046

ИНН 1017

Хост

Порт

Хост ОИСМ

Порт ОИСМ

Таймаут ОИСМ

Сайт ФНС 1060

E-mail отправителя чеков 1117

Кассир

Имя 1021

ИНН 1203

Дополнительный реквизит ОР 1274

Печатная форма
 Зарегистрировать

Заполните соответствующие поля этой формы:

Поле	Доступные значения	Пояснения
------	--------------------	-----------

Версия ФФД	- ФФД 1.05 - ФФД 1.1 - ФФД 1.2	Выберите ФФД 1.2
Тип регистрации	- ПЕРВИЧНАЯ РЕГИСТРАЦИЯ - ЗАМЕНА ФН	Выберите ПЕРВИЧНАЯ РЕГИСТРАЦИ (второй пункт используется в качестве причины перерегистрации в случае перерегистрации ККТ по причине замены ФН)
Наименование		Введите наименование организации вместе с правовой формой, которая будет использовать ККТ в расчетах
ИНН		Введите ИНН организации
Адрес расчётов		Введите адрес, где установлена ККТ
Место расчётов		Введите URL сайта
Система налогообложения	- ОСН - УСН доход - УСН доход – расход - ЕНВД - ЕСХН - Патент	Отметьте галочками те системы налогообложения, которые будете использовать, и которые указаны в заявлении на регистрацию ККТ в ФНС
Признак агента	- БАНКОВСКИЙ АГЕНТ - БАНКОВСКИЙ СУБАГЕНТ - ПЛАТЕЖНЫЙ АГЕНТ - ПЛАТЕЖНЫЙ СУБАГЕНТ - ПОВЕРЕННЫЙ - КОМИССИОНЕР - АГЕНТ	Если организация, использующая ККТ, работает с агентскими платежами или реализует комиссионные товары, укажите нужные признаки.
Регистрационный номер	<рег. номер >	Укажите РНМ, присвоенный данному экземпляру ККТ «БФР-112ФС» на основании заявления Пользователя в ФНС о регистрации ККТ
Заводской номер	<зав.номер >	Кликните на поле. В выпадающем окне Вы увидите записанный в ККТ «БФР-112ФС» заводской номер. Убедитесь, что номер соответствует номеру в паспорте ККТ. Если соответствует, то кликните по номеру. Если заводской номер, записанный в БФР, не соответствует заводскому номеру в паспорте ККТ, необходимо прекратить дальнейшую регистрацию ККТ и обратиться к поставщику ККТ.
Режим работы	- РАСЧЕТЫ ТОЛЬКО В ИНТЕРНЕТЕ (1108) - ПРИМЕНЕНИЕ В СФЕРЕ УСЛУГ (1109) - ПРОВЕДЕНИЕ АЗАРТНЫХ ИГР (1193) - ПРОВЕДЕНИЕ ЛОТЕРЕИ (1126) - ПРОДАЖА ПОДАКЦИЗНОГО	Выберите нужные режимы путем установки соответствующих галок к нужным режимам работы.

	ТОВАРА (1207) - ШИФРОВАНИЕ ДАННЫХ (1056)	
Часовой пояс	Новосибирск (UTC+07:00)	Выберите часовой пояс, в котором будет применяться касса. Например, касса установлена в Москве, а пользователь производит расчёты в Новосибирске. Выберите часовой пояс Новосибирска.
Номер автомата		<Не поддерживается в данной модели ККТ>
ОФД	-<ОФД 1> -<ОФД 2> ... -<ОФД n> - «Нестандартный»	Укажите ОФД, которое будет передавать данные в ФНС. Поле представляет собой выпадающий список - справочник ОФД, с предварительно указанными параметрами. В случае выбора ОФД из списка, следующие параметры: Наименование ОФД, ИНН ОФД, Хост и Порт будут заполнены автоматически. В случае выбора пункта Нестандартный , данные параметры (Наименование ОФД, ИНН ОФД, Хост и Порт) необходимо будет далее заполнить вручную.
Наименование ОФД		Укажите наименование ОФД с которым заключен договор
ИНН ОФД		Укажите ИНН ОФД
Хост		Укажите адрес сервера ОФД
Порт		Укажите порт ОФД
Хост ОИСМ		Укажите адрес сервера Оператора Информационных Систем Маркировки (ОИСМ)
Порт ОИСМ		Укажите адрес сервера Оператора Информационных Систем Маркировки (ОИСМ)
Таймаут ОИСМ	10	Время в секундах для проверки кода маркировки (КМ) в ОИСМ
Сайт ФНС	nalog.ru	
Е-mail отправителя чеков		Введите электронный адрес, который будет рассылать пользователям электронные чеки.
Имя кассира		Введите имя кассира*, который произвел регистрацию ККТ
ИНН кассира		Укажите ИНН кассира*, который произвел регистрацию ККТ (поле обязательно для ФФД 1.1) * Реквизиты «кассир» (тег 1021) и «ИНН кассира» (тег 1203) могут не включаться в состав ФД в случае применения ККТ для

		расчетов, осуществляемых с использованием автоматических устройств для расчетов.
Дополнительный реквизит ОР	<пустое значение>	
Печатная форма		<i>Признак, определяющий, в каком виде выводить данные фискального документа: В виде тэгов ФФД или в виде печатной формы</i>

В зависимости от:

Вариант №1 заполнения поля «ПЕЧАТНАЯ ФОРМА»: Галку «ПЕЧАТНАЯ ФОРМА» не ставим, получим отчет о регистрации в виде набора тэгов.

- a. Нажмите ЗАРЕГИСТРИРОВАТЬ
- b. Перед вами на экране ОТЧЕТ О РЕГИСТРАЦИИ в тэгах ФФД (см. ниже)

1209 номер версии ФФД: 4
 1190 версия ФФД ФН: 4
 1041 номер ФН: 9999078902008713
 1037 регистрационный номер ККТ: 0000000005032416
 1018 ИНН пользователя: 772351116121
 1040 номер ФД: 1
 1012 дата, время: 1625843040
 1077 ФПД: 36303913496211
 1017 ИНН ОФД: 7704211201
 1062 системы налогообложения: 1
 1056 признак шифрования: 0
 1002 признак автономного режима: 0
 1001 признак автоматического режима: 0
 1290 признаки условий применения ККТ: 32
 1213 ресурс ключей ФП: 470
 1048 наименование пользователя: ООО "БИФИТ КАССА"
 1013 заводской номер ККТ: 3071683651027874
 1021 кассир: Имя пользователя
 1009 адрес расчетов: г.Москва, ул. Первомайская Нижняя, д.46
 1187 место расчетов: <https://kassa.bifit.com>
 1060 адрес сайта ФНС: nalog.ru
 1117 адрес электронной почты отправителя чека: golder@bifit.com
 1046 наименование ОФД: ТЕСТОВЫЙ КОНТУР ОФД
 1188 версия ККТ: 002
 1189 версия ФФД ККТ: 4
 1000 наименование документа: Отчет о рег.

Вариант №2 заполнения поля «ПЕЧАТНАЯ ФОРМА»: Установим галку «ПЕЧАТНАЯ ФОРМА», чтобы получить отчет в печатной форме³

³ В приложении «ЛК Администратора БФР», печатная форма настроена на ширину 32 символа.

- a. Нажмите ЗАРЕГИСТРИРОВАТЬ
- b. Перед вами на экране ОТЧЕТ О РЕГИСТРАЦИИ в виде изображения печатной формы чека

Чек✕

Отчет о рег.
09:07:21 15:04

ООО "БИФИТ КАССА"
г.Москва, ул. Первомайская Нижняя,
д.46
<https://kassa.bifit.com>

ИНН	772351116121
КАССИР	Имя пользователя

СНО	ОСН
ККТ ДЛЯ ИНТЕРНЕТ	

ЭЛ.АДР.ОТПРАВИТЕЛЯ golder@bifit.com

САЙТ ФНС	nalog.ru
ОФД	ТЕСТОВЫЙ КОНТУР ОФД
ИНН ОФД	7704211201
ЗН ККТ	3071683651027874
РН ККТ	000000005032416
РЕСУРС КЛЮЧЕЙ	470 ДН.
ФН	9999078902008713
ФД	1
ФФД ФН	1.2
ФФД ККТ	1.2
ВЕР. ККТ	002
ФП	2849910419

Перерегистрация ККТ

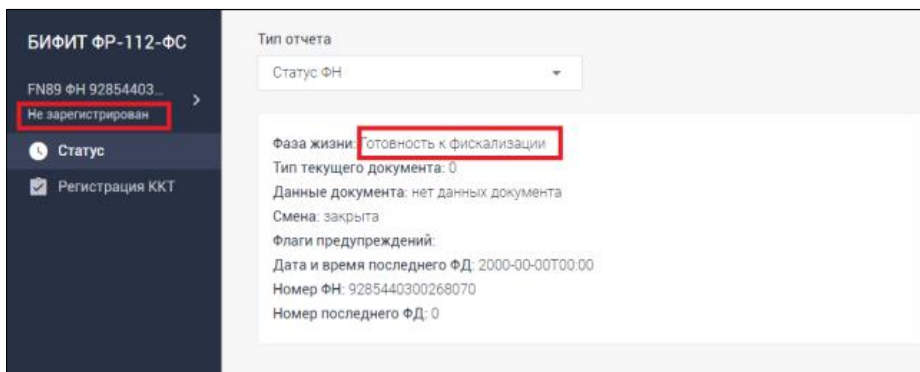
В ряде случаев (замена ФН, изменение ОФД, изменение параметров регистрации, смена настроек ККТ и пр.) необходимо произвести перерегистрацию уже зарегистрированной ККТ.

Перерегистрация ККТ делается из раздела меню Регистрация ККТ.

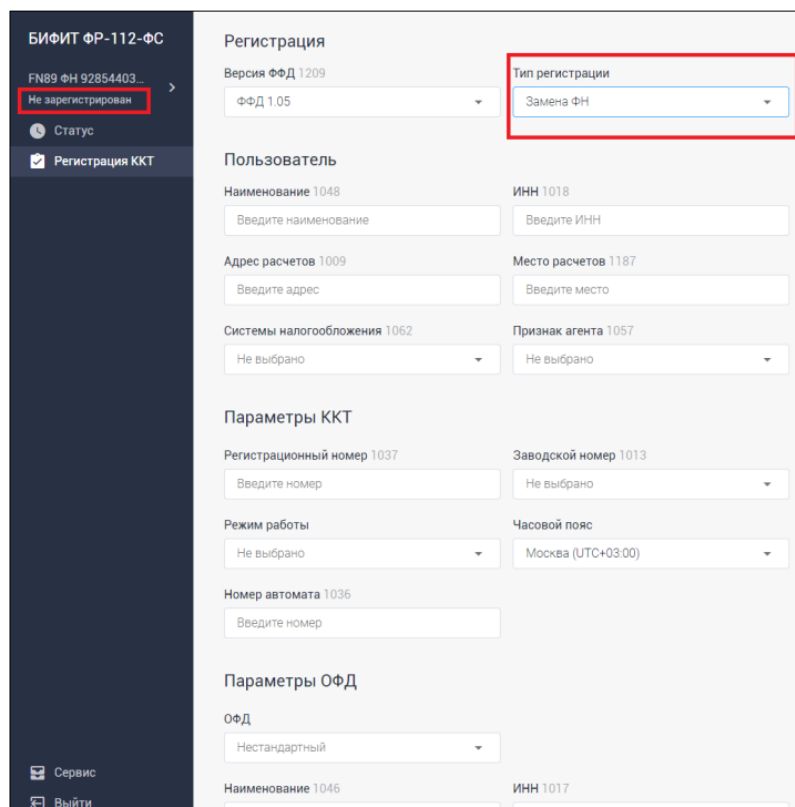
Перерегистрация ККТ по причине замены ФН

При окончании срока действия ФН, либо в результате потери его работоспособности, требуется замена ФН. Перерегистрация ККТ по причине замены ФН производится в следующем порядке.

1. Установите в ККТ новый ФН (см. раздел «Установка ФН»), либо используйте ранее установленный в ККТ неактивированный ФН.
2. Выберите в меню любой неактивированный ФН.



3. Перейдите в раздел меню «Регистрация ККТ». Откроется окно регистрации.
4. Укажите в поле Тип регистрации причину перерегистрации: «Замена ФН».



5. Заполните оставшиеся поля формы регистрации. В зависимости от выбранной версии ФФД руководствуйтесь разделами «Регистрация ККТ для работы с ФФД 1.05» или «Регистрация ККТ для работы с ФФД 1.1».
6. Нажмите кнопку «Зарегистрировать».

Перерегистрация ККТ без замены ФН.

При перерегистрации без замены ФН в составе ККТ уже есть ФН, зарегистрированный в составе данной ККТ, и окно в разделе «Регистрация ККТ» будет иметь вид окна перерегистрации, в котором появится дополнительное поле для выбора одной из причин перерегистрации из списка причин, не связанных с заменой ФН.

Все сведения, заполненные при регистрации ККТ с данным ФН, будут отражены в окне перерегистрации автоматически.

Необходимо ввести новые сведения в соответствующем поле окна перерегистрации и выбрать причину перерегистрации из выпадающего списка поля «Причина перерегистрации».

В зависимости от версии ФФД, с которым работает данный экземпляр ККТ, поле «Причина перерегистрации» имеет разный список причин перерегистрации.

При работе ККТ с ФФД 1.05 выпадающий список поля «Причина перерегистрации» представляет собой следующий перечень причин перерегистрации без замены ФН:

Причина перерегистрации	<ul style="list-style-type: none"> - ЗАМЕНА ОФД - ИЗМЕНЕНИЕ РЕКВИЗИТОВ - ИЗМЕНЕНИЕ НАСТРОЕК ККТ 	<p><i>Поле доступно только при перерегистрации ККТ без замены ФН.</i></p> <p><i>Выберите причину перерегистрации.</i></p>
-------------------------	----------------------------------------------------------------------------------------------------------------------------------	---------------------------------------------------------------------------------------------------------------------------

При работе ККТ с ФФД 1.1 выпадающий список поля «Причина перерегистрации» представляет собой следующий перечень причин перерегистрации без замены ФН:

Причина изменения сведений о ККТ	<ul style="list-style-type: none"> - Замена оператора фискальных данных - Изменение наименования пользователя контрольно-кассовой техники - Изменение адреса и (или) места установки (применения) контрольно-кассовой техники - Изменение версии модели ККТ - Изменение перечня систем налогообложения, применяемых при осуществлении расчетов - Перевод ККТ из режима, позволяющего оказывать услуги платежного агента (субагента) или банковского платежного агента, в режим, не позволяющий оказывать услуги платежного агента (субагента) или банковского платежного агента - Перевод ККТ из режима, не позволяющего оказывать услуги платежного агента (субагента) или банковского платежного агента в режим, позволяющий оказывать услуги платежного агента (субагента) или банковского платежного агента - Перевод ККТ из режима, 	<p><i>Поле доступно только при перерегистрации ККТ без замены ФН.</i></p> <p><i>Выберите причину перерегистрации.</i></p>
----------------------------------	------------------------------------------------------------------------------------------------------------------------------------------------------------------------------------------------------------------------------------------------------------------------------------------------------------------------------------------------------------------------------------------------------------------------------------------------------------------------------------------------------------------------------------------------------------------------------------------------------------------------------------------------------------------------------------------------------------------------------------------------------------------------------------------------------------------------------------------------------------------------------------------------------------------------	---------------------------------------------------------------------------------------------------------------------------

	<p>позволяющего применять ККТ при приеме ставок и выплате денежных средств в виде выигрыша при осуществлении деятельности по проведению азартных игр, в режим, не позволяющий применять ККТ при приеме ставок и выплате денежных средств в виде выигрыша при осуществлении деятельности по проведению азартных игр</p> <p>- Перевод ККТ из режима, не позволяющего применять ККТ при приеме ставок и выплате денежных средств в виде выигрыша при осуществлении деятельности по проведению азартных игр, в режим, позволяющий применять ККТ при приеме ставок и выплате денежных средств в виде выигрыша при осуществлении деятельности по проведению азартных игр</p> <p>- Перевод ККТ из режима, позволяющего применять ККТ при приеме денежных средств при реализации лотерейных билетов, электронных лотерейных билетов, приеме лотерейных ставок и выплате денежных средств в виде выигрыша при осуществлении деятельности по проведению лотерей, в режим, не позволяющий применять ККТ при приеме денежных средств при реализации лотерейных билетов, электронных лотерейных билетов, приеме лотерейных ставок и выплате денежных средств в виде выигрыша при осуществлении деятельности по проведению лотерей</p> <p>- Перевод ККТ из режима, не позволяющего применять ККТ при приеме денежных средств при реализации лотерейных билетов, электронных лотерейных билетов, приеме лотерейных ставок и выплате денежных средств в виде выигрыша при осуществлении деятельности по проведению лотерей, в режим, позволяющий применять ККТ при приеме денежных средств при реализации лотерейных билетов, электронных лотерейных билетов, приеме лотерейных ставок и выплате денежных средств в виде выигрыша при осуществлении деятельности по проведению лотерей</p> <p>- Изменение версии ФФД</p> <p>- Иные причины</p>	
--	--------------------------------------------------------------------------------------------------------------------------------------------------------------------------------------------------------------------------------------------------------------------------------------------------------------------------------------------------------------------------------------------------------------------------------------------------------------------------------------------------------------------------------------------------------------------------------------------------------------------------------------------------------------------------------------------------------------------------------------------------------------------------------------------------------------------------------------------------------------------------------------------------------------------------------------------------------------------------------------------------------------------------------------------------------------------------------------------------------------------------------------------------------------------------------------------------------------------------------------------------------------------------------------------------------------------------------------------------------------------------------------------------------------------------------------------------------------------------------------------------------------------------------------------------------------------------------------------------------------------------------------------------------------------------------------------------------------------------------------------------------------------------------------------------------------------------------	--

После выбора причины перерегистрации нажмите кнопку «Зарегистрировать».

Перерегистрация ККТ по причине изменения версии ФФД с 1.05 или 1.1 на ФФД 1.2.

Номер версии ФФД может быть переопределен при проведении процедуры перерегистрации ККТ. Для этого в качестве причины изменения параметров регистрации необходимо выбрать «Изменение версии ФФД».

Для перевода ККТ из режима применения ФФД 1.05 или ФФД 1.1. в режим применения ФФД 1.2 необходимо провести процедуру перерегистрации по причине изменения версии ФФД и указать соответствующий флаг ФФД 1.2. При включении этого флага станут доступны элементы управления кодами причин изменения сведений о ККТ. Следует выбрать соответствующую причину: изменение версии ФФД.

Причина изменения сведений о ККТ 1205

Не выбрано

- применять ККТ при приеме денежных средств при реализации лотерейных билетов, электронных лотерейных билетов, приеме лотерейных ставок и выплате денежных средств в виде выигрыша при осуществлении деятельности по проведению лотерей
- Изменение версии ФФД
- Иные причины

При переходе на ФФД 1.2 необходимо учитывать тот факт, что для работы на ФФД 1.2. следует использовать только ФН 1.1М, и до перерегистрации все документы должны быть переданы в ОФД.

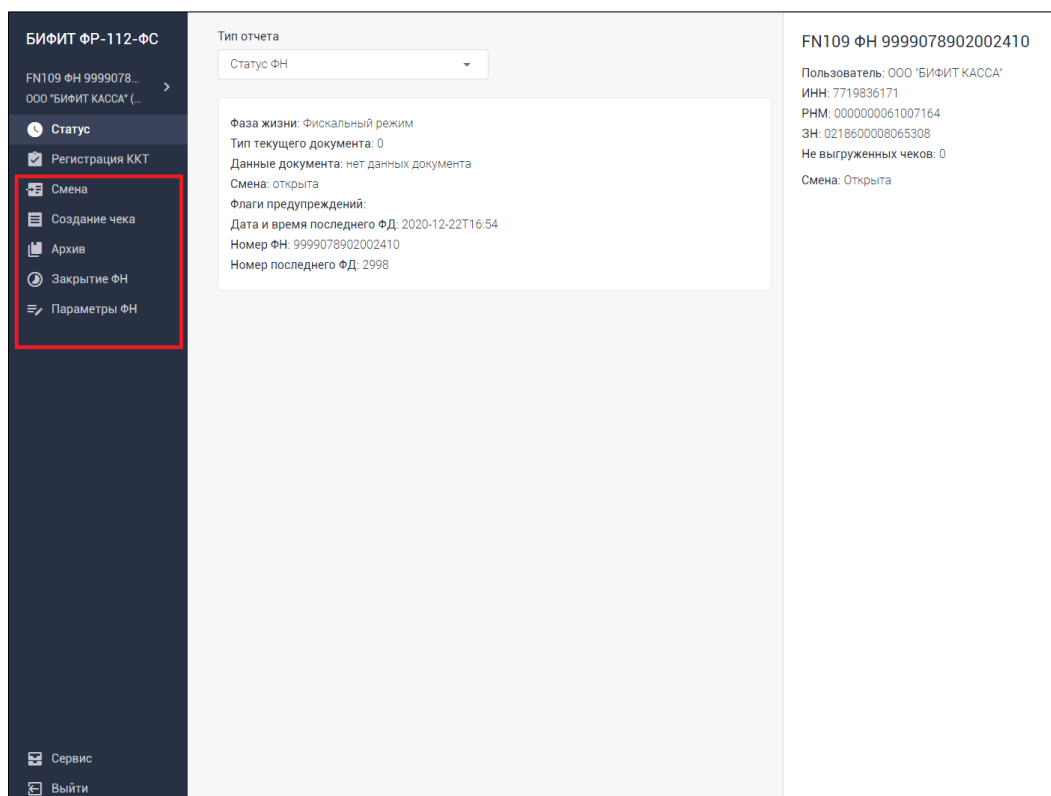
Перерегистрация по причине изменения версии модели ККТ

Если при перерегистрации ККТ выбирается код «Изменение версии модели ККТ», перерегистрация ККТ не будет проведена. Для успешной перерегистрации в данном случае необходимо обратиться к изготовителю ККТ. Изменение версии модели ККТ возможно только с участием в данном процессе изготовителя, поскольку связано с заменой ПО ККТ на ПО ККТ новой версии модели ККТ, которая в установленном порядке введена в реестр ККТ.

Работа с ККТ

После регистрации ККТ в меню ЛК Администратора станет доступен полный перечень операций:

1. Смена (открытие/закрытие)
2. Создание ЧЕКА (приход, возврат прихода, расход, возврат расхода, коррекция)
3. Архив (доступ к архиву фискальных документов в ФН)
4. Закрытие ФН
5. Параметры ФН



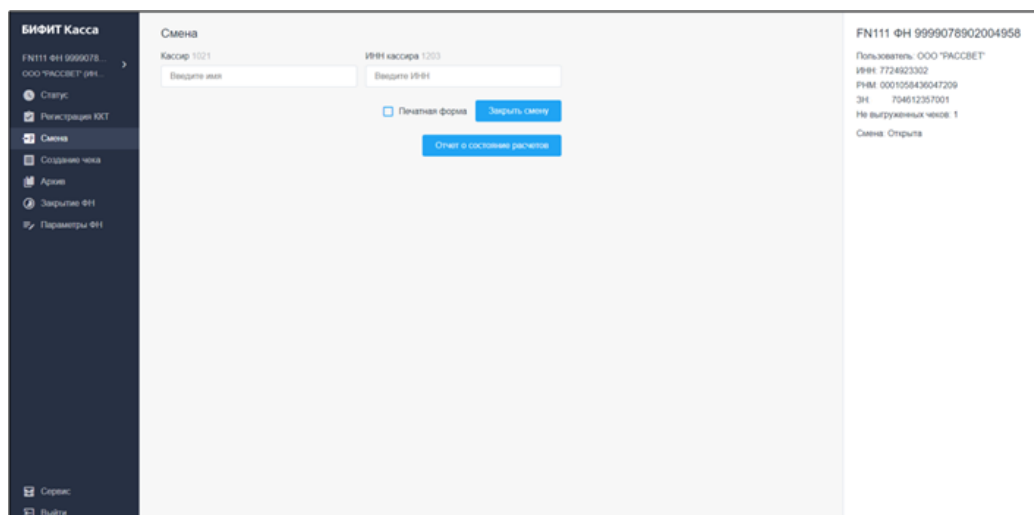
Примечание!

Обратите внимание, что после регистрации ККТ, в правой часть информационного окна будет содержаться информация о зарегистрированной ККТ.

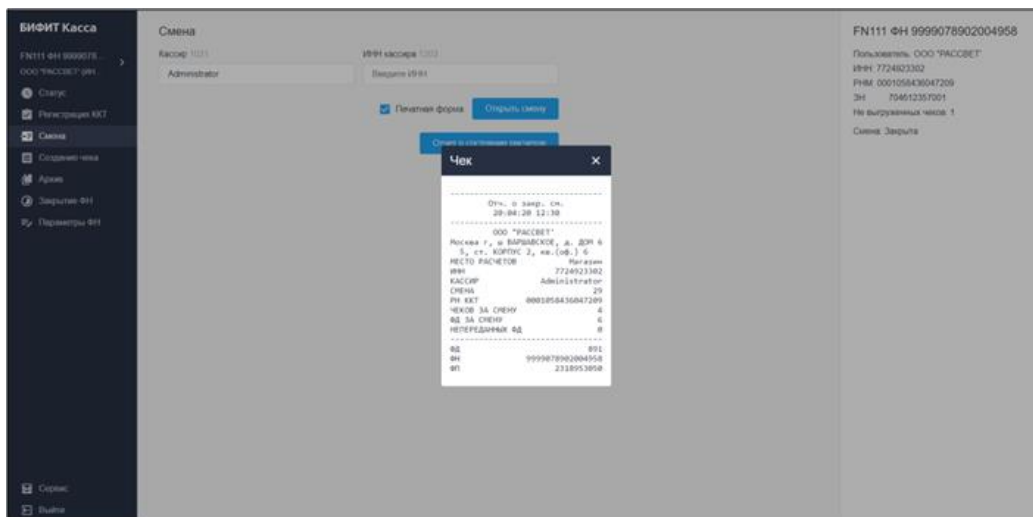
Смена

В данном разделе реализованы следующие возможности:

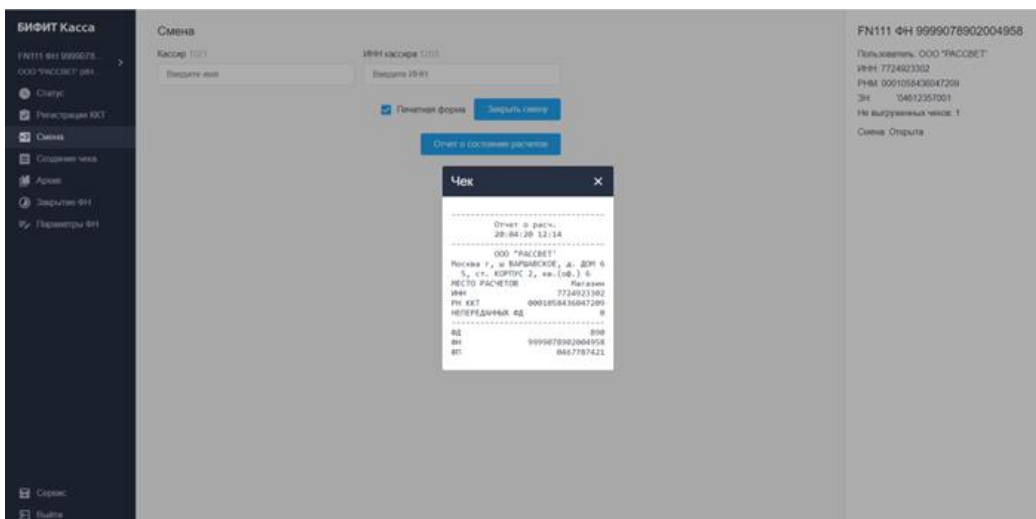
1. Открытия и закрытия смены в ручном режиме⁴



⁴ БФР-112ФС производит открытие смены первым чеком и ее автоматическое закрытие в случае превышения ее разрешенной длительности - 24 часа. Если необходимо закрыть смену раньше, нужно нажать клавишу «Закрыть смену».



2. Формирование отчета о Текущем состоянии расчётов по ФФД 1.05



3. Формирование отчета о Текущем состоянии расчётов по ФФД 1.1 с показаниями счётчиков ФН

Отчет о расч. 21:12:20 09:38	

АО БИФИТ	
г.Москва, Ниж.Первомайская, д.46	
МЕСТО РАСЧЕТОВ	Офис БИФИТ
ИНН	7719836171
СМЕНА	113
РН ККТ	000000067039716
НЕПЕРЕДАНЫХ ФД	0

СЧЕТЧИКИ ИТОГОВ ФН	
ВСЕГО ЧЕКОВ	59825

ПРИХОД	
КОЛ.ЧЕКОВ	59823
СУММА НАЛИЧН.	= 673737.20
СУММА БЕЗНАЛИЧ.	= 2057365.11
СУММА ПРЕДВАРИТЕЛЬНЫХ ОПЛАТ (АВА НСОВ)	= 300.00
СУММА ПОСЛЕДУЮЩИХ ОПЛАТ (КРЕДИТО В)	= 0.00
СУММА ИНОЙ ФОРМОЙ ОПЛАТЫ	= 0.00
СУММА всего	= 2731402.31
СУММА НДС 20%	= 299150.94
СУММА НДС 10%	= 284.18
СУМ. НДС РАСЧ. 20/120	= 0.00
СУМ. НДС РАСЧ. 10/110	= 0.00
ОБОРОТ С НДС 0%	= 258749.86
ОБОРОТ БЕЗ НДС	= 673722.29

ВОЗВРАТ ПРИХОДА	
КОЛ.ЧЕКОВ	0

РАСХОД	
КОЛ.ЧЕКОВ	2
СУММА НАЛИЧН.	= 0.00
СУММА БЕЗНАЛИЧ.	= 100.00
СУММА ПРЕДВАРИТЕЛЬНЫХ ОПЛАТ (АВА НСОВ)	= 0.00
СУММА ПОСЛЕДУЮЩИХ ОПЛАТ (КРЕДИТО В)	= 0.00
СУММА ИНОЙ ФОРМОЙ ОПЛАТЫ	= 0.00
СУММА всего	= 100.00
СУММА НДС 20%	= 0.00
СУММА НДС 10%	= 0.00
СУМ. НДС РАСЧ. 20/120	= 0.00
СУМ. НДС РАСЧ. 10/110	= 0.00
ОБОРОТ С НДС 0%	= 100.00
ОБОРОТ БЕЗ НДС	= 100.00

ВОЗВРАТ РАСХОДА	
КОЛ.ЧЕКОВ	0

КОРРЕКЦИЯ	
ЧЕКОВ (БСО)	3

КОРРЕКЦИЯ ПРИХОДА	
КОЛ.ЧЕКОВ	2
СУММА всего	= 200.00

КОРР. ВОЗВРАТА ПРИХОДА	
КОЛ.ЧЕКОВ	1
СУММА всего	= 0.00

КОРРЕКЦИЯ РАСХОДА	
КОЛ.ЧЕКОВ	0

КОРР. ВОЗВРАТА РАСХОДА	
КОЛ.ЧЕКОВ	0

НЕПЕРЕДАНО	
ЧЕКОВ (БСО)	0

ФД	60056

Создание чека по ФФД 1.05

Данный раздел доступен только при открытой смене. В нем есть возможность оформлять фискальные документы: ПРИХОД, ВОЗВРАТ ПРИХОДА, РАСХОД, ВОЗВРАТ РАСХОДА, а также документы КОРРЕКЦИИ.

БИФИТ Касса
USB111 ФН 99907...
000 "РАСВЕТ" (ИНН...)

Статус
Регистрация ФН
Смена
Создание чека
Архив
Закрытие ФН
Параметры ФН

Сервис
Выйти

Создание чека

Чек коррекции

Чек
Тип чека 1054 Система налогообложения 1055
1 - Приход 1 - ОСН
Кассир 1021 ИИН кассира 1203
Введите кассира Введите ИИН

Покупатель
Телефон или e-mail 1008 Наименование 1227 ИИН 1228
Введите телефон или e-mail Введите имя Введите ИИН

Признак агента 1057
Не указан

Платежный агент
Телефоны 1073 Операция 1044
+79161234567,+79259876543 Введите операцию

Оператор перевода
Наименование 1026 ИИН 1016 Телефоны 1075
Введите наименование Введите ИИН +79161234567,+79259876543

Адрес 1005
Введите адрес

Оператор по приему платежей
Телефоны 1074
+79161234567,+79259876543

Поставщик
Телефоны 1171
+79161234567,+79259876543

Предметы расчета 1059
Добавить предмет расчета

Оплата по чеку
Итого 1020 Наличные 1031 Безналичные 1081
0,00 Р 0,00 Р 0,00 Р
Предоплата (Аванс) 1215 Постоплата (Кредит) 1216 Иная (Встречным представлением) 1217
0,00 Р 0,00 Р 0,00 Р

Налог на чек
НДС 0% 1104 НДС 10% 1103 НДС 20% 1102
0,00 Р 0,00 Р 0,00 Р
Без НДС 1105 НДС 10/110 1107 НДС 20/120 1106
0,00 Р 0,00 Р 0,00 Р

Регистрационные данные
Адрес расчетов 1009 Место расчетов 1187 Номер автомата 1036
Введите адрес Введите место Введите номер
Сайт ФНС 1060 E-mail отправителя чеков 1117
Введите сайт Введите e-mail

Дополнительный реквизит чека 1192
Введите значение

Печатный чек **Создать**

1. Выберите нужный тип чека
2. Укажите систему налогообложения
3. Укажите имя кассира
4. Укажите ИНН кассира (не обязательный параметр)
5. Укажите Телефон или E-mail покупателя (при наличии)
6. Введите наименование покупателя: наименование юридического лица или ИП (случае продажи физическому лицу поле необязательное для заполнения)
7. Введите ИНН покупателя (в случае продажи юридическому лицу или ИП)
8. При работе в качестве агента, в зависимости от типа укажите следующие данные, которые будут применены ко всему чеку:
 - a. Выберите признак агента, если планируете реализовывать агентский товар или услугу.
 - b. Укажите телефон платежного агента
 - c. Введите наименование операции
 - d. В случае если делаете перевод, введите:

- i. Наименование оператора перевода
 - ii. ИНН оператора перевода
 - iii. Телефон оператора перевода
 - iv. Адрес оператора перевода
 - e. Введите телефон оператора приема платежей
 - f. Введите телефон поставщика
- 9. Нажмите ДОБАВИТЬ ПРЕДМЕТ РАССЧЕТА, чтобы добавить товарную позицию:
 - a. Наименование позиции
 - b. Выберите предмет расчёта из выпадающего списка
 - c. Введите цену за единицу
 - d. Введите количество
 - e. Сумма позиции будет рассчитана автоматически
 - f. Выберите ставку НДС
 - g. Сумма НДС за единицу товара будет рассчитана автоматически
 - h. Сумма НАД за полное количество будет рассчитано автоматически
 - i. В поле Единица измерения введите код по ОКЕИ
 - j. Введите способ расчета за товарную позицию
 - k. Введите акциз, если производите реализацию акциза.
 - l. Введите код страны происхождения (не обязательно)
 - m. Введите номер таможенной декларации (не обязательно)
 - n. Введите дополнительный реквизит (не обязательно)
 - o. Введите код товара в HEX формате (не обязательно)
 - p. Добавьте агентский признак на товар аналогично 8 пункту
- 10. Итог чека будет рассчитан автоматически. Возможна его корректировка в пределах 1 рубля
- 11. Введите сумму следующими типами оплаты
 - a. Безналичные
 - b. Предоплата (Аванс)
 - c. Постоплата (Кредит)
 - d. Иная (Встречным представлением)
- 12. Сумма НДС в чеке будет рассчитана автоматически. Допускается корректировка по полям
 - a. НДС 0%
 - b. НДС 10%
 - c. НДС 20%
 - d. Без НДС
 - e. НДС 10/110%
 - f. НДС 20/120%
- 13. Раздел регистрационные данные содержит данные указанные при регистрации ККТ
- 14. Укажите дополнительный реквизит чека (не обязательно)
- 15. Установите галку ПЕЧАТНЫЙ ЧЕК, чтобы получить визуальную копию чека.

Чек		×

Кассовый чек		
ПРИХОД		
АО БИФИТ		
г.Москва, Ниж.Первомайская, д.46		
21:12:20 09:44		

ПОЛНЫЙ РАСЧЕТ		
ТОВАР		
Яблоки сушеные		
2.34 * 56.00	=	131.04
НДС 20%	=	21.84

ИТОГ	=	131.04
БЕЗНАЛИЧНЫМИ	=	131.04
СУММА НДС 20%	=	21.84

КАССИР Иванова		
ЧЕК		2
СМЕНА		113
СНО		Патент
ИНН		7719836171
РН ККТ		0000000067039716
ФН		9999078902006129
ФД		60057
ФП		1876953863

Особенность создания чека по ФФД 1.1.

При создании фискального документа по правилам ФФД 1.1., к реквизитам, перечисленным в разделе «Создание чека по ФФД 1.05» добавляются следующие реквизиты, которые обязательны для заполнения:

- ИНН покупателя/клиента (для случая расчетов между организациями или ИП)
- Признак предмета расчета (в электронном чеке).
- Признак агента по предмету расчета (для платежного агента, комиссионера или иного агента)
- Данные агента (для платежного агента, комиссионера или иного агента)
- Данные поставщика (для платежного агента, комиссионера или иного агента)
- ИНН поставщика (для платежного агента, комиссионера или иного агента) (в электронном чеке).
- Код страны происхождения товара (в электронном чеке)
- Номер таможенной декларации (в электронном чеке)
- Акциз (в электронном чеке)

Особенность создания чека по ФФД 1.2.

При создании фискального документа по правилам ФФД 1.2., к реквизитам, перечисленным в разделе «3. Особенности создание чека по ФФД 1.1 ...» добавляются следующие реквизиты:

Дополнительные реквизиты чека:

- (1256) Сведения о покупателе
- (1227) Покупатель
- (1228) ИНН покупателя
- (1243) Дата рождения
- (1244) Гражданство
- (1245) Код вида удостоверения

- (1246) Данные удостоверения
- (1254) Физ. адрес покупателя

- (1260) Отраслевой реквизит предмета расчета (определяется отраслевым НПА ФОИВ и ФНС РФ)
- (1261) Отраслевой реквизит чека (определяется отраслевым НПА ФОИВ и ФНС РФ)
- (1270) Операционный реквизит (порядок заполнения определяется ФНС РФ)

Дополнительные реквизиты позиции чека

- (2108) Мера количества
- (2000) Код маркировки
- (1291) Дробное количество
 - (1293) Числитель
 - (1294) Знаменатель

Чек коррекции

В разделе СОЗДАНИЕ ЧЕКА установите галку «ЧЕК КОРРЕКЦИИ»

БИФИТ Касса

USB111 ФН 999907...
000 "РАССВЕТ" (ИНН ...)

- Статус
- Регистрация ФН
- Смена
- Создание чека**
- Архив
- Закрытие ФН
- Параметры ФН

Сервис
Выйти

Создание чека

Чек коррекции

Основание коррекции

Тип коррекции 1173: 0 - Самостоятельно
 Описание коррекции 1177: Введите описание
 Дата совершения расчета 1178: ГГГГ-ММ-ДД
 Номер предписания 1179: Введите номер

Чек

Тип чека 1054: 1 - Приход
 Система налогообложения 1055: 16 - ЕСХН
 Кассир 1021: Введите кассира
 ИНН кассира 1203: Введите ИНН

Покупатель

Телефон или e-mail 1008: Введите телефон или e-mail
 Наименование 1227: Введите имя
 ИНН 1228: Введите ИНН

Признак агента 1057

Не указан

Платежный агент

Телефоны 1073: +79161234567,+79259876543
 Операция 1044: Введите операцию

Оператор перевода

Наименование 1026: Введите наименование
 ИНН 1016: Введите ИНН
 Телефоны 1075: +79161234567,+79259876543

Элементы документа коррекции для ФФД 1.05:

- ТИП КОРРЕКЦИИ - выбор типа коррекции (САМОСТОЯТЕЛЬНАЯ или ПО ПРЕДПИСАНИЮ)
- ТИП ЧЕКА (приходи или расход)
- ОПИСАНИЕ КОРРЕКЦИИ – ввод информации о причинах коррекции
- ДАТА СОВЕРШЕНИЯ РАСЧЕТА –
- НОМЕР ПРЕДПИСАНИЯ – при указании Типа коррекции ПО ПРЕДПИСАНИЮ
- КАССИРА – имя кассира
- ИНН КАССИРА

- СИСТЕМА НАЛОГООБЛОЖЕНИЯ (выбор налоговой ставки)
- НАЛИЧНЫМИ – Сумма коррекции наличными
- БЕЗНАЛИЧНЫМИ - Сумма коррекции безналичными
- ПРЕДОПЛАТА (Аванс)- Сумма коррекции авансом
- ПОСТОПЛАТА (Кредит)- Сумма коррекции кредитом
- ИНАЯ (Встречным представлением) – Сумма коррекции иным способом расчета
- ДОПОЛНИТЕЛЬНЫЙ РЕКВИЗИТ ЧЕКА – ФП корректируемого документа

Дополнительные элементы документа коррекции для ФФД 1.1:

- ПРЕДМЕТ РАССЧЕТА
 - НАИМЕНОВАНИЕ
 - ПРИЗНАК ПРЕДМЕТА РАССЧЕТА
 - ЦЕНА ЗА ЕДИНИЦУ
 - КОЛИЧЕСТВО
 - СУММА
 - СТАВКА НДС
 - РАЗМЕР НДС ЗА ЕДИНИЦУ
 - СУММА НДС ЗА ПРЕДМЕТ РАССЧЕТА
 - ЕДИНИЦА ИЗМЕРЕНИЯ
 - СПОСОБ РАССЧЕТА
 - АКЦИЗ
 - КОД СТРАНЫ ПРОИСХОЖДЕНИЯ
 - НОМЕР ТАМОЖЕННОЙ ДЕКЛАРАЦИИ
 - ДОПОЛНИТЕЛЬНЫЙ РЕКВИЗИТ
 - КОД ТОВАРА

Предметы расчета 1059

<p>Наименование 1030</p> <input style="width: 90%;" type="text" value="Введите наименование"/>	<p>Предмет расчета 1212</p> <input style="width: 90%;" type="text" value="1 - Товар"/>
<p>Цена за единицу 1079</p> <input style="width: 90%;" type="text" value="0,00 Р"/>	<p>Количество 1023</p> <input style="width: 90%;" type="text" value="1"/>
<p>Ставка НДС 1199</p> <input style="width: 90%;" type="text" value="1 - НДС 20%"/>	<p>Размер НДС за единицу 1198</p> <input style="width: 90%;" type="text" value="0,00 Р"/>
<p>Единица измерения 1197</p> <input style="width: 90%;" type="text" value="Введите единицу"/>	<p>Способ расчета 1214</p> <input style="width: 90%;" type="text" value="1 - Предоплата 100%"/>
<p>Код страны происхождения 1230</p> <input style="width: 90%;" type="text" value="Введите код"/>	<p>Номер таможенной декларации 1231</p> <input style="width: 90%;" type="text" value="Введите номер"/>
<p>Дополнительный реквизит 1191</p> <input style="width: 90%;" type="text" value="Введите значение"/>	
<p>Код товара (Hex) 1162</p> <input style="width: 90%;" type="text" value="Введите значение"/>	

Дополнительные элементы документа коррекции для ФФД 1.2:

- ПРЕДМЕТ РАССЧЕТА
 - МЕРА КОЛИЧЕСТВА

- **МАРКИРОВКА**
 - КОД МАРКИРОВКИ
 - РАЗДЕЛИТЕЛЬ GS
 - ИГНОРИРОВАТЬ СТАТУС ПРОВЕРКИ В ОИСМ
- **ДРОБНОЕ КОЛИЧЕСТВО**
 - ЧИСЛИТЕЛЬ
 - ЗНАМЕНАТЕЛЬ

Предметы расчета 1059

Наименование 1030 Введите наименование	Предмет расчета 1212 1 - Товар	
Цена за единицу 1079 0,00 Р	Количество 1023 1	Сумма 1043 0,00 Р
Ставка НДС 1199 1 - НДС 20%	Размер НДС за единицу 1198 0,00 Р	Сумма НДС за предмет расчета 1200 0,00 Р
Мера количества 2108 0	Способ расчета 1214 4 - Полный расчет	Акциз 1229 Введите акциз
Код страны происхождения 1230 Введите код	Номер таможенной декларации 1231 Введите номер	
Дополнительный реквизит 1191 Введите значение		

Маркировка

Код маркировки 2000 Отсканируйте маркировку	Разделитель GS
<input type="checkbox"/> Игнорировать статус проверки в ОИСМ	

Дробное количество 1291

Числитель 1293 	Знаменатель 1294
--------------------	----------------------

Работа с архивом ФН

БИФИТ Касса

Главное меню

- Статус
- Регистрация ККТ
- Счета
- Создание чека
- Архив**
- Закрытие ФН
- Параметры ФН

Страница

Выход

Архив

Тип запроса: Фискальный документ

Номер ФН: 1

Печать формы

Закрыть

FN96 ФН 9999078902006129

Пользователь: ТЕСТИРОВАНИЕ ФНД 1.1.
ИФН: 772492302
ИФМ: 0000000125000012
ИН: 004812307003
Не выгруженный чек: 1
Смена: Открыта

1. Перейдите в раздел меню - Архив

2. Выберите тип запроса:
 - а. Фискальный документ
 - б. Квитанция ОФД
3. Введите номер фискального документа. В случае использования типа запроса «Фискальный документ», поставьте галку «Печатная форма», чтобы получить фискальный документ в виде изображения печатной формы документа.

Фискальный документ



Чек

Кассовый чек
ПРИХОД
АО БИФИТ
г.Москва, Ниж.Первомайская, д.46
21:12:20 09:35

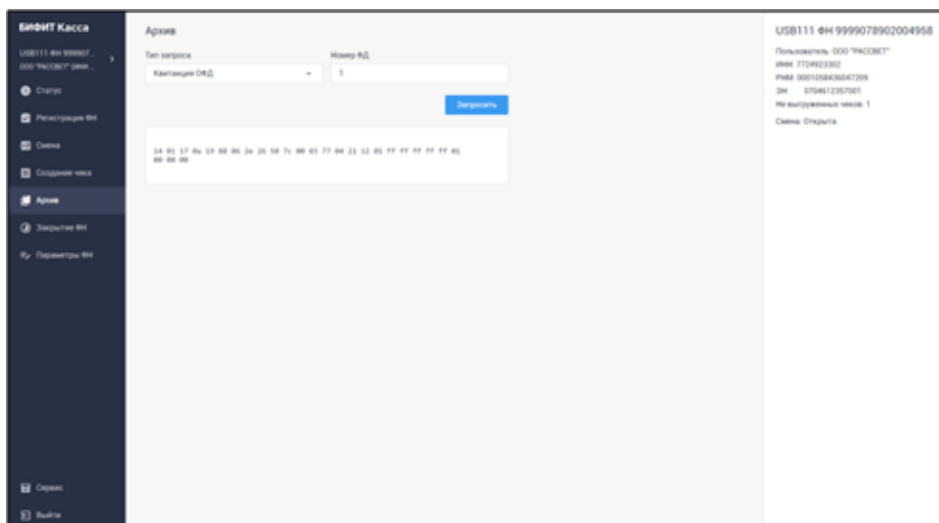
ПОЛНЫЙ РАСЧЕТ
ТОВАР
Товар на продажу
1 * 15231.00 = 15231.00
НДС 20% = 2538.50

ИТОГ = 15231.00
БЕЗНАЛИЧНЫМИ = 15231.00
СУММА НДС 20% = 2538.50

ККТ ДЛЯ ИНТЕРНЕТ

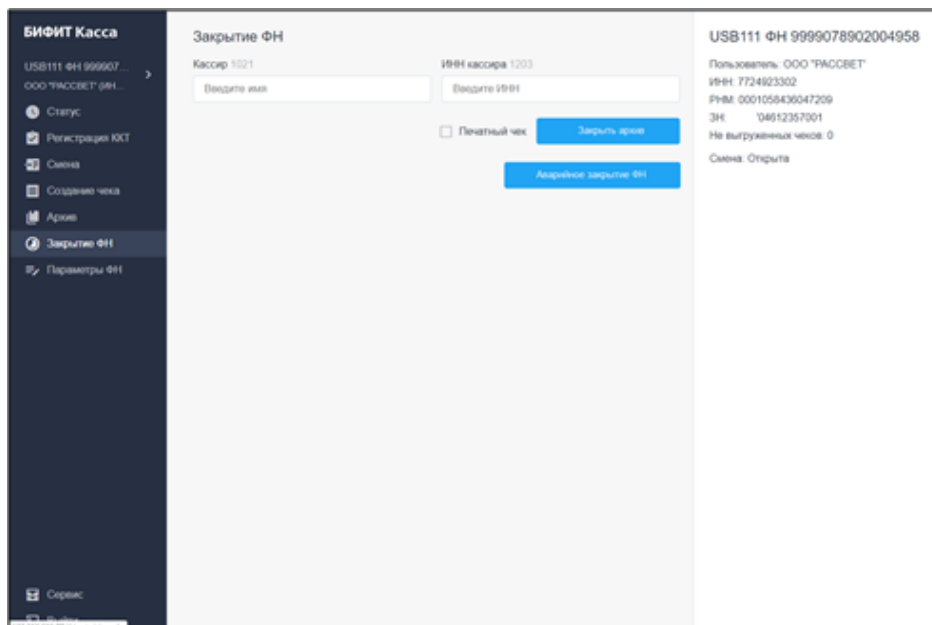
КАССИР Иванов
ЧЕК 1
СМЕНА 113
СНО Патент
ИНН 7719836171
РН ККТ 000000067039716
ФН 9999078902006129
ФД 60053
ОП 0259142076

Квитанция ОФД



Закрытие ФН

1. Для корректного завершения работы с ФН и последующего снятия ККТ с учета в ФНС, проведите процедуру ЗАКРЫТИЯ ФН
2. Операция выполняется при условии, что смена ККТ закрыта, и все фискальные документы выгружены в ОФД. **БУДЬТЕ ВНИМАТЕЛЬНЫ! ОПЕРАЦИЯ НЕОБРАТИМА!**
3. Для закрытия ФН необходимо указать:
 - a. Для ФФД 1.05 обязательное поле ИМЯ КАССИРА
 - b. Для ФФД 1.1 обязательные поля: ИМЯ КАССИРА и ИНН КАССИРА



Поставьте галку «ПЕЧАТНАЯ ФОРМА», если хотите получить на экране документ в виде изображения печатной формы документа.

Аварийное закрытие ФН

Процедура аварийного закрытия ФН разработана для случаев, при которых нет возможности закрыть ФН, стандартным способом, описанным в п.6. (например, в случае выхода из строя ФН или переполнения ФН).

Параметры ФН

Если пользователь допустил ошибку при установке IP-адреса и/или порта сервера ОФД, он может скорректировать эти значения в текущем разделе.

The screenshot shows the 'Параметры ФН' (Parameters of the FND) configuration page. On the left is a dark sidebar with navigation options: Статус, Регистрация ККТ, Смена, Создание чека, Архив, Закрытие ФН, and Параметры ФН (highlighted). The main content area is titled 'Параметры ФН' and contains two input fields: 'Хост ОФД' (Host OFD) with the value 'f1test.taxcom.ru' and 'Порт ОФД' (Port OFD) with the value '7778'. A blue 'Сохранить' (Save) button is located below these fields. On the right side, there is a summary of the current FND configuration: 'FN109 ФН 9999078902002410', 'Пользователь: ООО 'БИФИТ КАССА'', 'ИНН: 7719836171', 'РНМ: 000000061007164', 'ЗН: 021860008065308', 'Не выгруженных чеков: 0', and 'Смена: Открыта'. At the bottom left of the sidebar, there are 'Сервис' (Service) and 'Выйти' (Logout) options.